



DOBROVOLJNO VATROGASNO DRUŠTVO PULA

VATROGASNO NATJECANJE „VIRIBUS PLENUS – PUNOM SNAGOM“

PROPOZICIJE NATJECANJA

„VIRIBUS PLENUS – PUNOM SNAGOM“ je natjecanje vatrogasaca u savladavanju prepreka uz primjenu osnovnih operativno-taktičkih radnji i postupaka. U izvođenju vježbe sudjeluje jedan vatrogasac. Vježba se izvodi uz upotrebu vatrogasne opreme: intervencijskog vatrogasnog odijela, intervencijske kacige, zaštitnih vatrogasnih čizama, intervencijskih rukavica, izolacijskog dišnog aparata (bez maske) i vatrogasnog opasača. Na natjecanju mogu nastupiti svi vatrogasci, dobrovoljni i profesionalni, osposobljeni za obavljanje poslova vatrogasca i važećim liječničkim pregledom za obavljanje poslova vatrogasca.

Natjecatelji se, ovisno o spolu i starosti, dijele u sljedeće kategorije:

- „M-A“ – muškarci od 18 do 30 godina starosti;
- „M-B“ – muškarci starosti 31 godinu i više;
- „Ž“ – žene iznad 18 godine starosti.

Natjecatelji izvode jednu vježbu na poligonu uz uzastopno savladavanje prepreka i izvršavanje zadataka na točno definiran način, gdje se svako odstupanje u načinu izvođenja kažnjava s dodatnim (kaznenim) vremenom.

Svakom natjecatelju dodjeljuje se 500 početnih bodova, od kojih se oduzima vrijeme izvođenja vježbe uvećano za negativne bodove.

Natjecateljima kategorije „M-B“ početnih 500 bodova uvećavaju se za dodatne bodove u punom iznosu navršenih godina starosti, od kojih se oduzima vrijeme izvođenja vježbe uvećano za negativne bodove.

Natjecatelj s više bodova ostvario je bolji plasman.

NAČIN IZVOĐENJA VJEŽBI:

Vježba 1 – SPAJANJE „C“ CIJEVI:

Međusobno spajanje 3 „C“ cijevi, spajanje prve „C“ cijevi na hidrant te spajanje treće „C“ cijevi i mlaznice. Za nepravilno spojene cijevi i armature dodjeljuje se 10 kaznenih bodova – sekundi.



Slika 1

Vježba 2 – PRELAZAK OKOMITE PREPREKE:

Povlačenje cijevi do prepreke, provlačenje mlaznice i cijevi ispod prepreke, preskakanje prepreke i nastavak povlačenja cijevi. Ako je natjecatelj savladao prepreku, a nije provukao cijev ispod prepreke, mora se vratiti natrag po cijev preko prepreke, te provući cijev i ponovno savladati istu na propisani način.




Slika 2

Ukoliko natjecatelj nije savladao prepreku (obilaženje prepreke) ili ne provučena cijev ispod prepreke, bit će diskvalificiran. Za nepravilno provlačenje cijevi ispod prepreke (guranje nogom) dodjeljuje se 10 kaznenih bodova – sekundi.

Vježba 3 – PROLAZAK KROZ TUNEL:

Ulazak u tunel te povlačenje cijevi kroz tunel. Ukoliko natjecatelj nije prošao kroz tunel (obilaženje tunela) ili ne provuče cijev kroz tunel, bit će diskvalificiran.



Slika 3



Slika 4


Vježba 4 – PRELAZAK GREDE:

Prelazak uzdužne grede uz povlačenje cijevi. Natjecatelj prilikom dolaska na prepreku prvi kontakt s preprekom ostvaruje postavljanjem stopala na početak grede (prvih 40 cm grede), te posljednji kontakt s preprekom ostvaruje na kraju grede (posljednjih 40 cm grede).



Slika 5

Ako natjecatelj prilikom prelaska prepreke stupi na tlo (prije nego je došao do kraja grede), mora se vratiti (obilazeći prepreku) i ponovno savladati prepreku, u suprotnom će biti diskvalificiran. Prilikom savladavanja prepreke natjecatelj povlači „C“ cijev s lijeve ili desne strane prepreke. Ukoliko natjecatelj nije povlačio „C“ cijev prilikom prelaska preko prepreke bit će diskvalificiran.



Slika 6

Vježba 5 – POVLAČENJE CIJEVI:


Povlačenje cijevi i ispuštanje mlaznice preko definirane oznake. Ukoliko natjecatelj cijev ispusti prije oznake ili baci mlaznicu bit će kažnjen s 10 kaznenih bodova – sekundi.



Slika 7

Vježba 6 – PENJANJE LJESTVAMA:

Penjanje ljestvama na toranj. Ukoliko natjecatelj nije izvršio vježbu bit će diskvalificiran.



Slika 8

Vježba 7 – PODIZANJE CIJEVI:


Podizanje namotane cijevi radnim užetom i postavljanje istih na skelu. Muškarci podižu dvije namotane „B“ cijevi, a žene jednu namotanu „C“ cijev. Ukoliko natjecatelj nije izvršio vježbu bit će diskvalificiran.



Slika 9

Vježba 8 – SAMOIZBAVA:

Samoizbava s tornja. Prilikom postavljanja užeta u karabin i ukapčanja sudac nadgleda spomenute radnje. Natjecatelj smije započeti spuštanje tek nakon što mu je to odobrio sudac. Prilikom spuštanja natjecatelj mora preskočiti bijela polja te obavezano nogom dotaknuti policu na kraju vertikale.



Slika 10

Ukoliko natjecatelj dodirne bijela polja, za svako dodirnuo polje dodjeljuje se 10 kaznenih bodova – sekundi, te ukoliko barem jednom nogom ne dotakne policu na kraju vertikale dodjeljuje se 20 kaznenih bodova – sekundi. Ukoliko natjecatelj nije izvršio vježbu bit će diskvalificiran.



Slika 11

Vježba 9 – OKRETANJE GUMA/GUME:

Tri kamionske gume, čije su gornje strane bijele, okreću se u pravcu kretanja tako da bijela strana bude polegnuta na tlo, a kroz središte gume bude dijelom vidljiva oznaka „X“ na tlu. Ukoliko kroz središte gume nije vidljiva oznaka „X“, za svaku pogrešku dodjeljuje se 10 kaznenih bodova – sekundi, a ukoliko natjecatelj ne izvrši vježbu bit će diskvalificiran.



Slika 12



Slika 13

Vježba 10 – POVLAČENJE LUTKE (PRIJENOS 2 „B“ CIJEVI ZA ŽENE):

Povlačenje lutke preko oznake. Lutka se u cijelosti mora nalaziti preko oznake. Lutka se hvata za bilo koji dio tijela, osim za glavu te povlačenjem premješta u cijelosti preko oznake. Ukoliko natjecatelj lutku povlači za glavu dodjeljuje se 20 kaznenih bodova – sekundi. Ukoliko bilo koji dio tijela ostane iza oznake dodjeljuje se 10 kaznenih bodova – sekundi, a ukoliko natjecatelj ne izvrši vježbu bit će diskvalificiran.

Natjecateljice umjesto povlačenja lutke, preko oznake moraju prenijeti i položiti na tlo dvije namotane „B“ cijevi. Ukoliko natjecateljica cijevi baci ili ih položi prije oznake, za svaku pogrešku dodjeljuje se 10 kaznenih bodova – sekundi, a ukoliko natjecateljica ne izvrši vježbu bit će diskvalificirana.



Slika 14



Slika 15

Vježba 11 (POVLAČENJE CIJEVI I RUŠENJE METE):

Prilazak do mlaznice isključivo s lijeve strane. Povlačenje „C“ cijevi do označenog polja i rušenje mete. Mlaznica se smije otvoriti tek nakon što je natjecatelj ušao u označeno polje (kvadrat punim linijama s upisanim „M“), za natjecateljice do označenog polja (kvadrat isprekidanim linijama s upisanim „Ž“). Ukoliko natjecatelj otvori mlaznicu prije dolaska do oznake ili prijeđe preko oznake dodjeljuje se 20 kaznenih bodova – sekundi. Prolazak preko cijevi do mlaznice dodjeljuje se 10 kaznenih bodova – sekundi, a ukoliko natjecatelj ne izvrši vježbu bit će diskvalificiran.



Slika 16



Slika 17



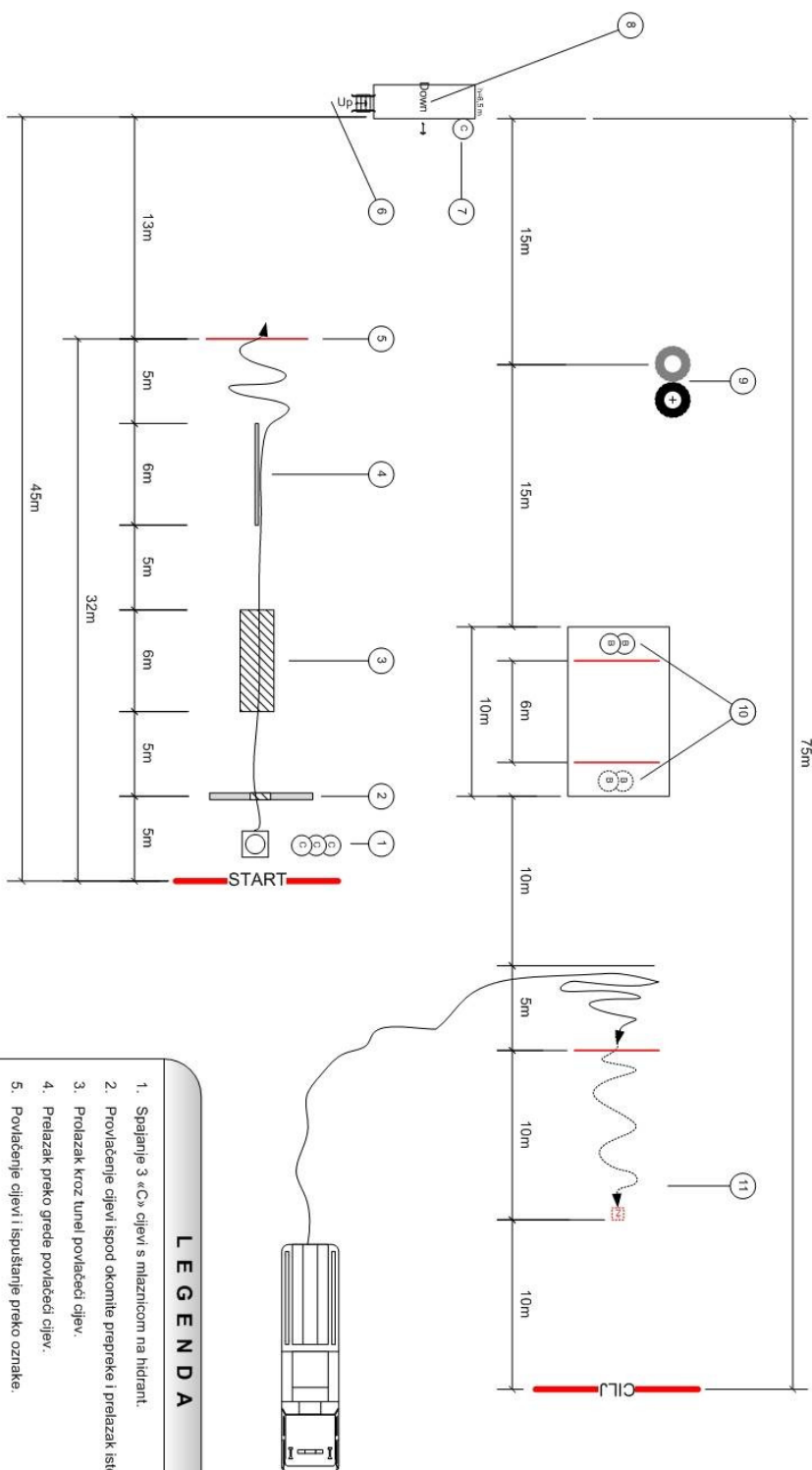
Slika 18



Slika 19

Mjerenje vremena vježbe zaustavlja se nakon rušenja mete, a vježba je gotova odlaganjem mlaznice na tlo. Za bacanje mlaznice dodjeljuje se 10 kaznenih bodova – sekundi.

**POLIGON VATROGASNE VJEŽBE
«VIRIBUS PLENUS – PUNOM SNAGOM»
ZA KATEGORIJU ŽENE – «Ž»**



LEGENDA

1. Spajanje 3 «C» cijevi s mlaznicom na hidrant.
2. Povećanje cijevi ispod okomite prepreke i prelazak iste.
3. Prolazak kroz tunel povlačeći cijev.
4. Prelazak preko grede povlačeći cijev.
5. Povećanje cijevi i ispuštanje preko oznake.
6. Penjanje ljestvama na toranj.
7. Podizanje 1 «C» cijevi užeicom na toranje.
8. Samotzbava s tornja.
9. Podizanje tereta 1 gume.
10. Prenošenje 2 «B» cijevi.
11. Povećanje «C» cijevi pod tlakom do označenog polja i nušenje mete.

MJERILLO: 1:250